

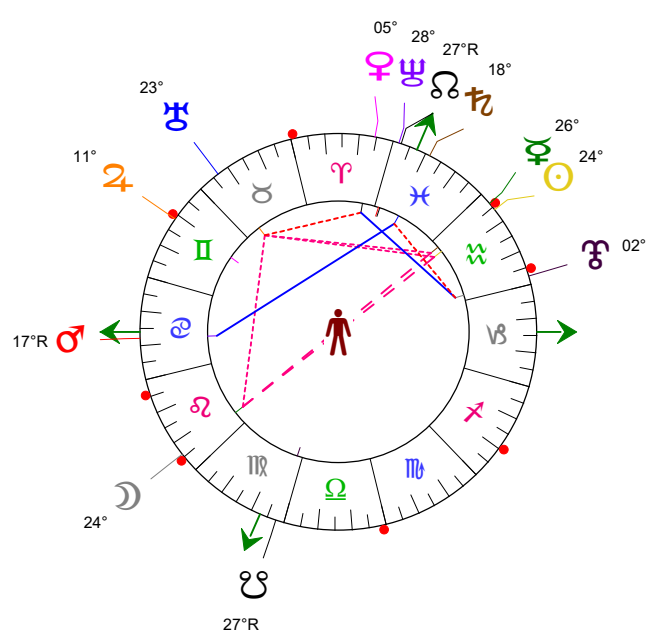
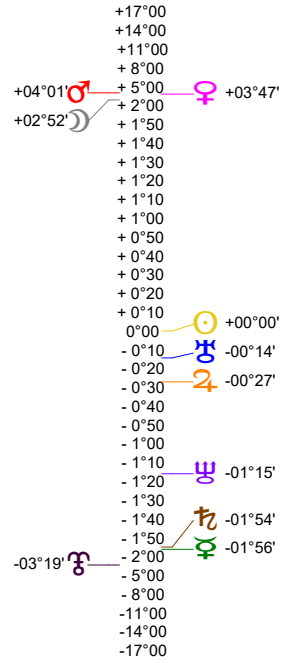
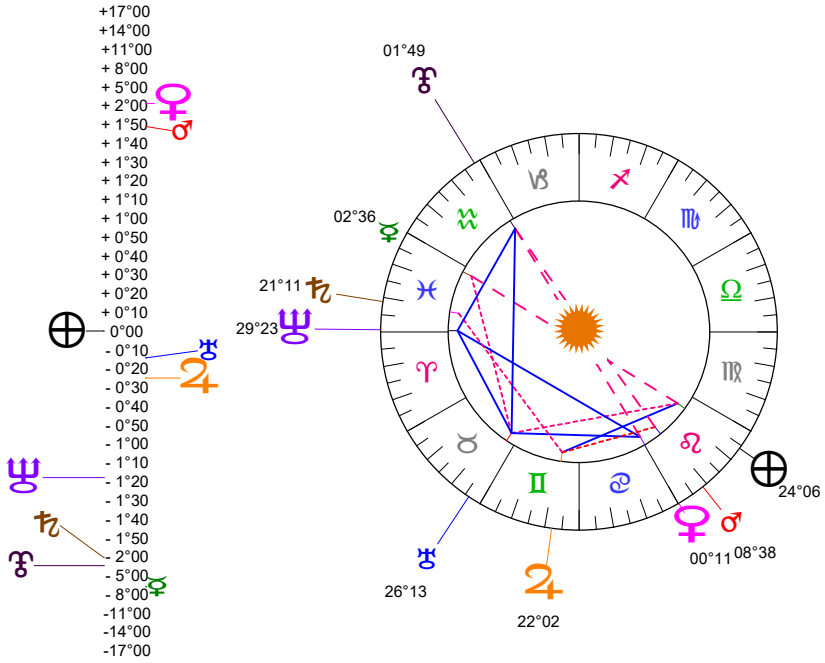
Latitudes héliocentriques

Sphère hélio-écliptique - Intégration

Latitudes géo-écliptiques

Sphère topo-géo-écliptique - Relation

Distances au Soleil en UA



☉	0.987	+
☽	0.392	-
☿	0.719	-
♂	1.646	+
♂	5.097	+
♂	9.618	-
♂	19.546	-
♂	29.893	-
♂	35.200	+

Domification : Placidus

I-VII	16♁♁03
II-VIII	04♁♁22
III-IX	25♁♁28
IV-X	22♁♁44
V-XI	29♁♁07
VI-XII	10♁♁37

Rétrogradations

♁ du 06 12 24 au 24 02 25

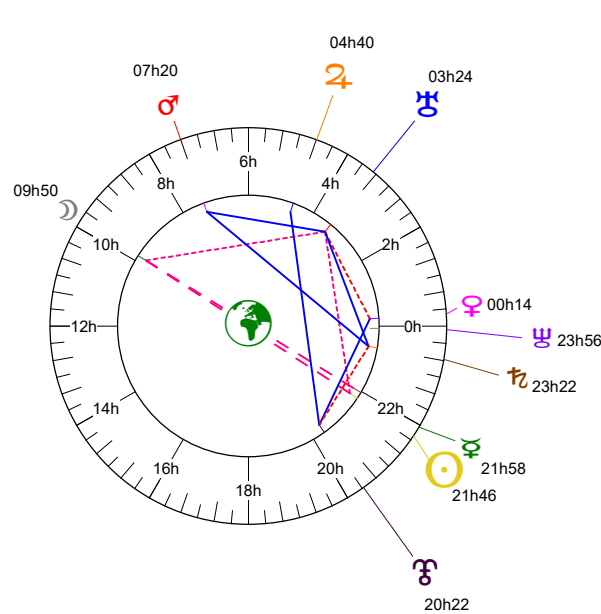
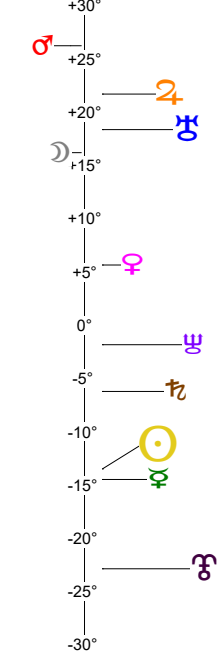
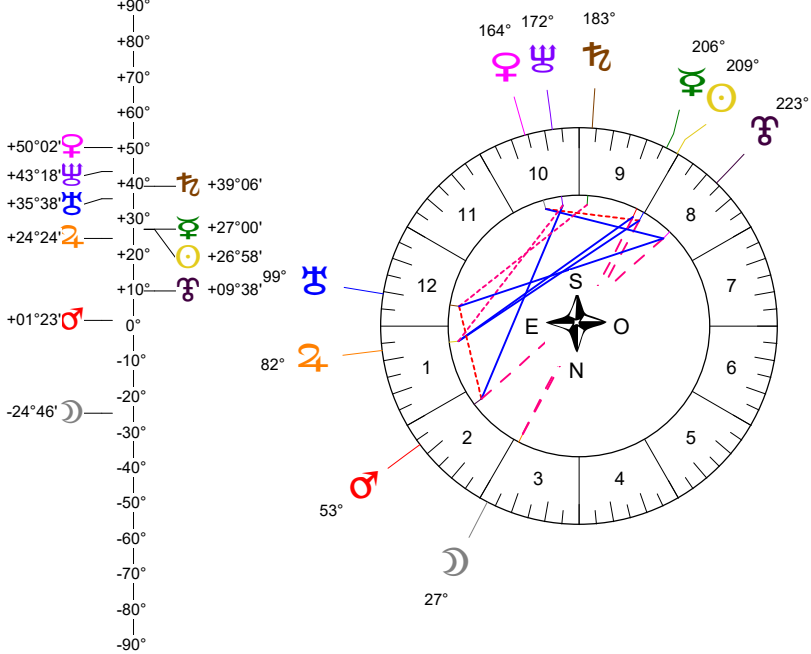
Hauteurs

Sphère locale - Sujet

Déclinaisons

Sphère géo-équatoriale - Objet

Distances à la Terre en UA



☉	0.987	+
☽	392 626 km	+
☿	1.374	<-
♂	0.442	-
♂	0.744	+
♂	4.716	+
♂	10.506	+
♂	19.534	+
♂	30.704	+
♂	36.114	-

IG relatives

Héliocentr.	Géocentr.
☉	88
☽	87
☿	27
♂	2
♂	32
♂	23
♂	52
♂	13
♂	48
♂	24
♂	42