

25 01 21 DQ - 21/01/2025 à 20h30m29 TU Leymarie 44N36 - 002E12

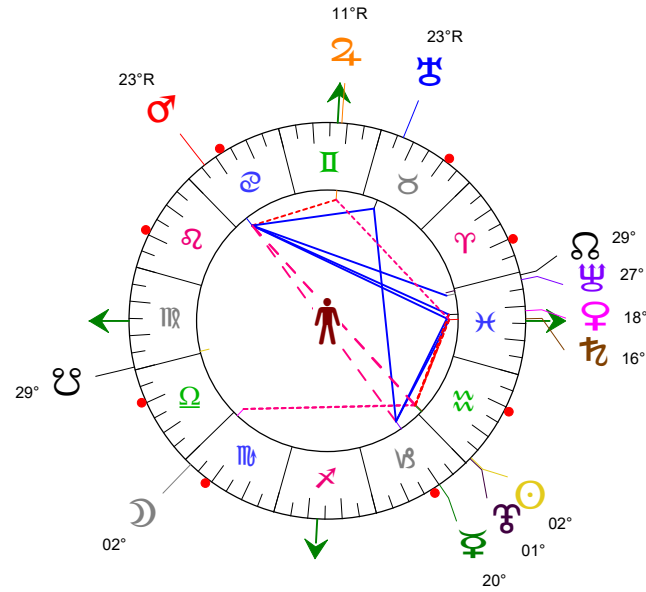
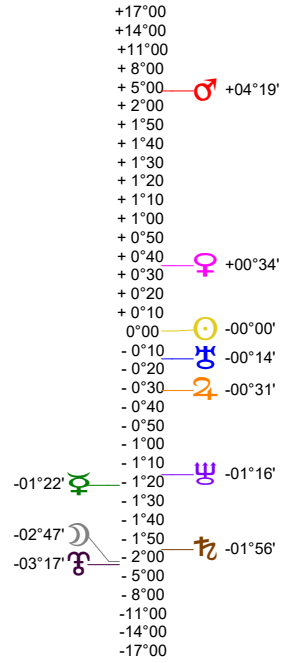
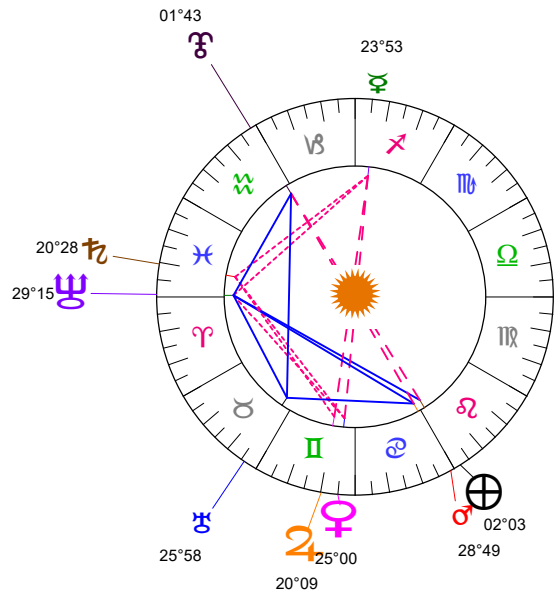
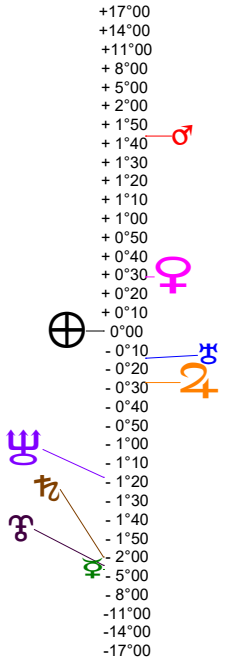
Latitudes héliocentriques

Sphère hélio-écliptique - Intégration

Latitudes géo-écliptiques

Sphère topo-géo-écliptique - Relation

Distances au Soleil en UA



☉	0.984	+
☽	0.466	-
☿	0.720	-
♂	1.631	+
♂	5.089	+
♂	9.624	-
♂	19.550	-
♂	29.894	-
♂	35.185	+

Domification : Placidus

I-VII	15♈♋43
II-VIII	09♉♊33
III-IX	08♏♐45
IV-X	12♌♍43
V-XI	17♎♏43
VI-XII	19♊♋07

Rétrogradations

♂	du 06 12 24 au 24 02 25
♂	du 09 10 24 au 04 02 25
♂	du 01 09 24 au 30 01 25

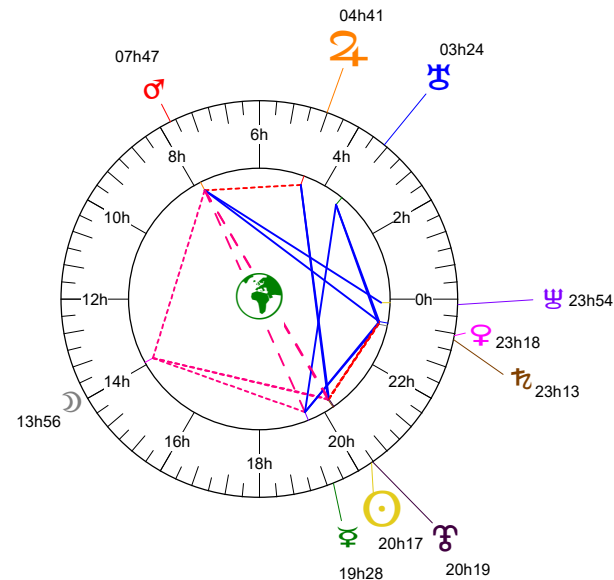
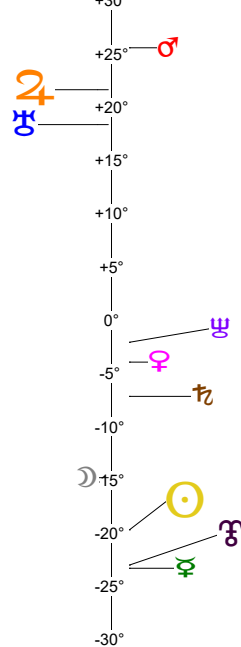
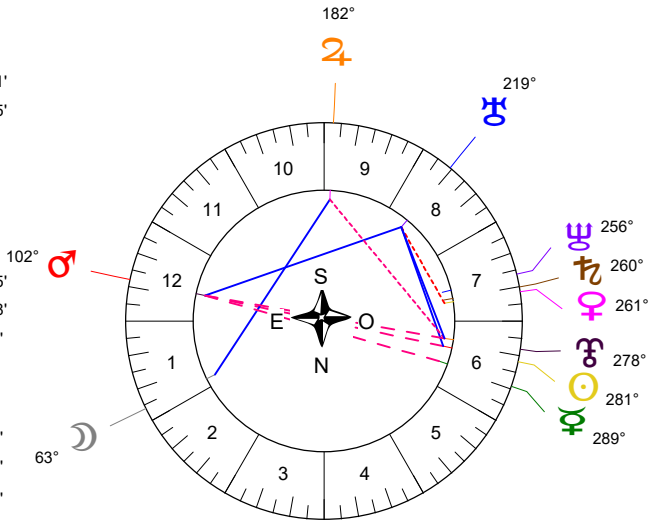
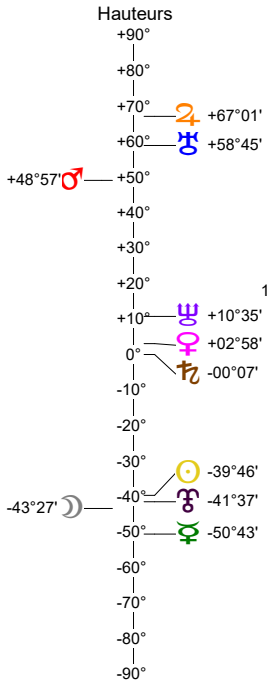
Hauteurs

Sphère locale - Sujet

Déclinaisons

Sphère géo-équatoriale - Objet

Distances à la Terre en UA



☉	0.984	+
☽	403 978 km	-
☿	1.380	→
♂	0.597	-
♂	0.652	→
♂	4.406	+
♂	10.303	+
♂	19.172	+
♂	30.438	+
♂	36.168	→

IG relatives

Héliocentr.	Géocentr.
☉	97
☽	97
☿	3
♂	2
♂	17
♂	30
♂	68
♂	18
♂	61
♂	33
♂	42