

24 12 15 PL - 15/12/2024 à 09h01m22 TU Leymarie 44N36 - 002E12

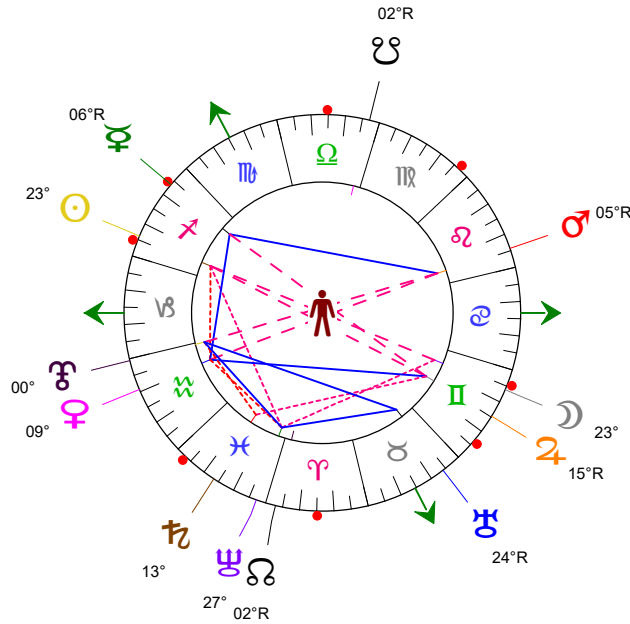
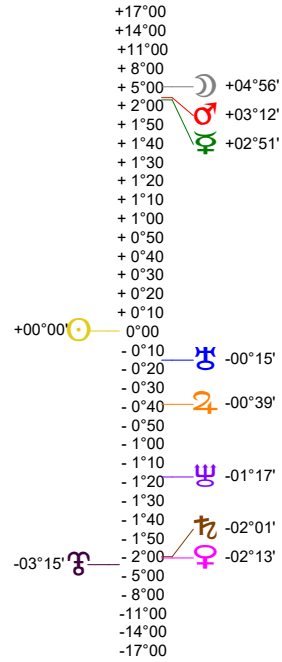
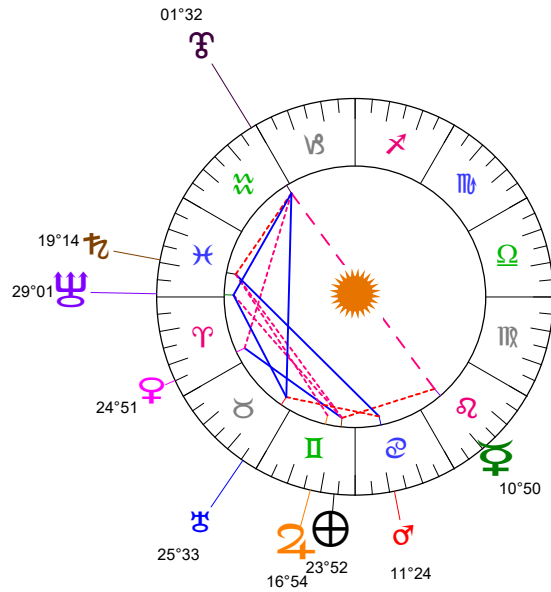
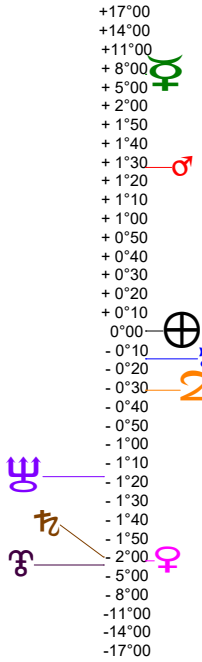
Latitudes héliocentriques

Sphère hélio-écliptique - Intégration

Latitudes géo-écliptiques

Sphère topo-géo-écliptique - Relation

Distances au Soleil en UA



☉	0.984	-
☽	0.330	+
♃	0.725	-
♄	1.596	+
♅	5.077	+
♆	9.635	-
♇	19.556	-
♁	29.895	-
♂	35.160	+

Domification : Placidus

I-VII	16♁♂40
II-VIII	03♁♁13
III-IX	15♀♁14
IV-X	14♁♁31
V-XI	06♁♁21
VI-XII	25♁♁38

Rétrogradations

♁	du 26 11 24 au 07 04 25
♂	du 06 12 24 au 24 02 25
♃	du 09 10 24 au 04 02 25
♄	du 01 09 24 au 30 01 25

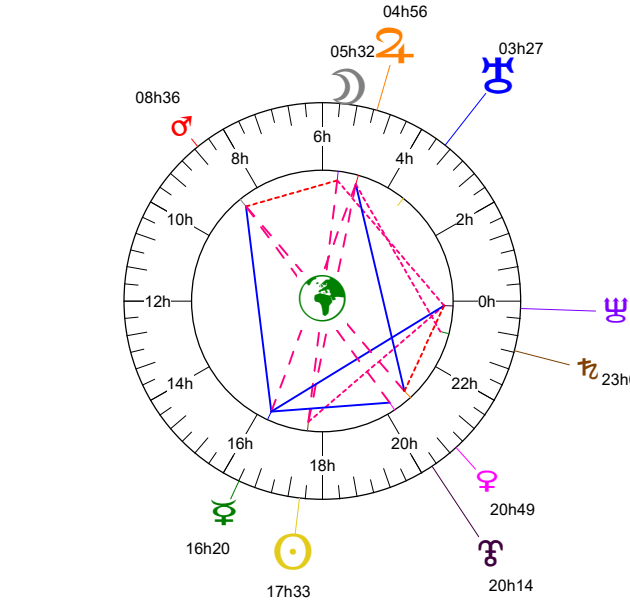
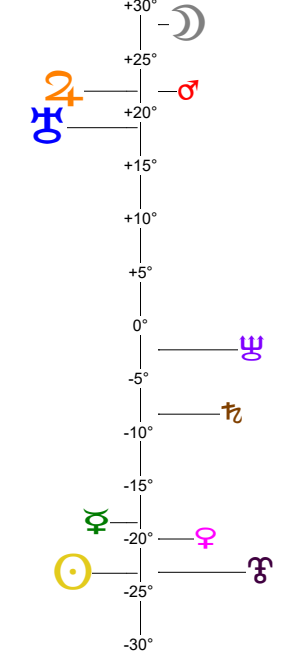
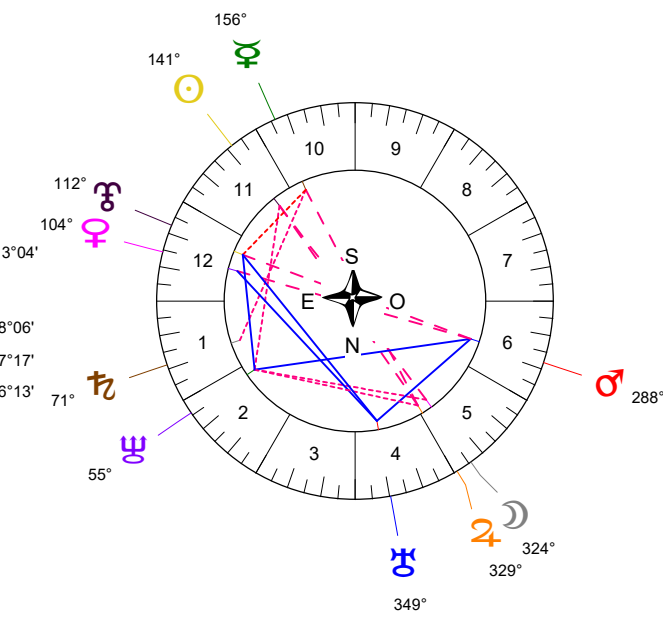
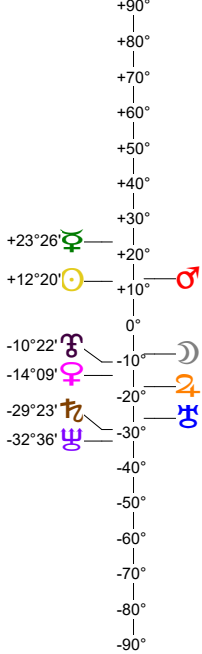
Hauteurs

Sphère locale - Sujet

Déclinaisons

Sphère géo-équatoriale - Objet

Distances à la Terre en UA



☉	0.984	-
☽	370 402 km	+
♃	0.798	+
♄	0.872	-
♅	0.721	-
♆	4.102	+
♇	9.765	+
♁	18.696	+
♂	29.823	+
♁♂	35.942	+

IG relatives

	Héliocentr.	Géocentr.
☉	97	97
☽	77	81
♃	35	7
♄	20	24
♅	72	87
♆	41	33
♇	27	79
♁	72	55
♂	51	43