

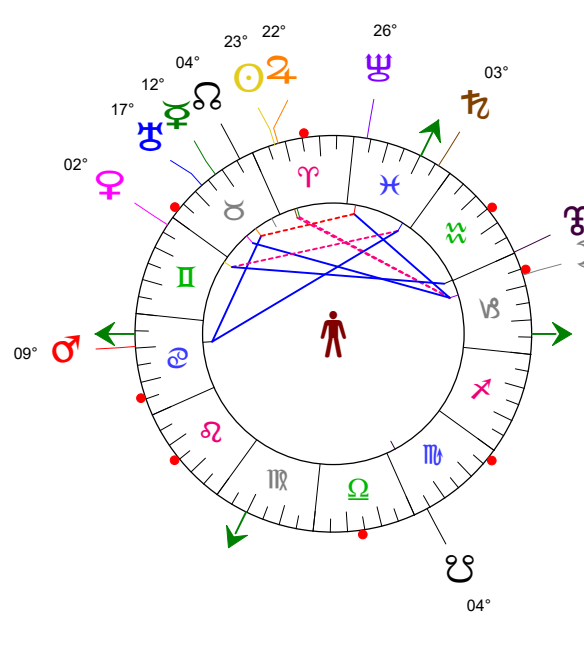
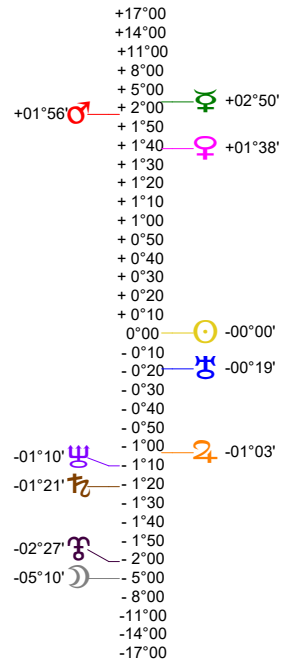
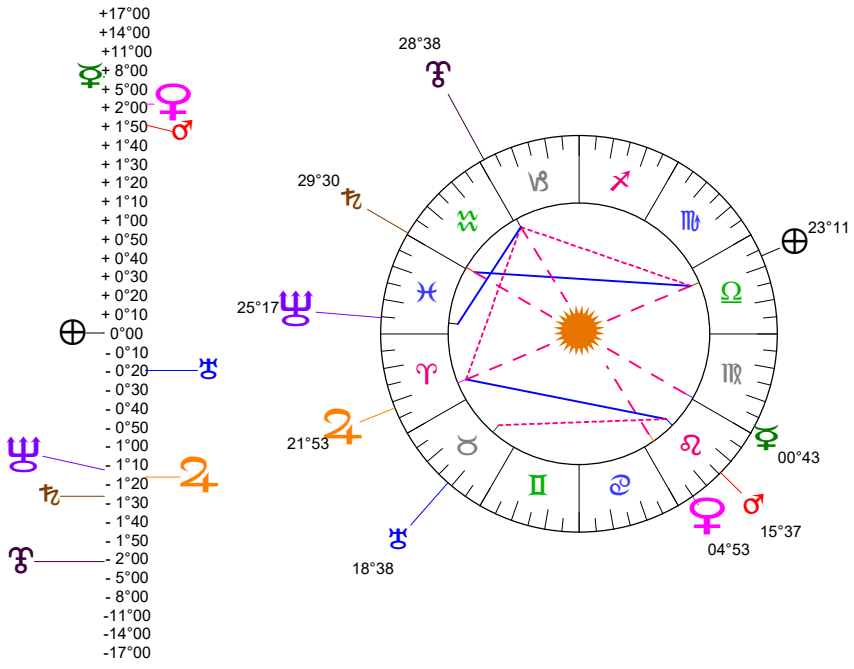
Latitudes héliocentriques

Sphère hélio-écliptique - Intégration

Latitudes géo-écliptiques

Sphère topo-géo-écliptique - Relation

Distances au Soleil en UA



☉	1.003	+
☽	0.349	+
☿	0.718	-
♁	1.655	-
♂	4.953	+
♃	9.809	-
♅	19.654	-
♁	29.910	-
♃	34.746	+

Domification : Placidus

I-VII	05♁♂53
II-VIII	24♁♂23
III-IX	14♁♂28
IV-X	09♁♂43
V-XI	14♁♂16
VI-XII	27♁♂13

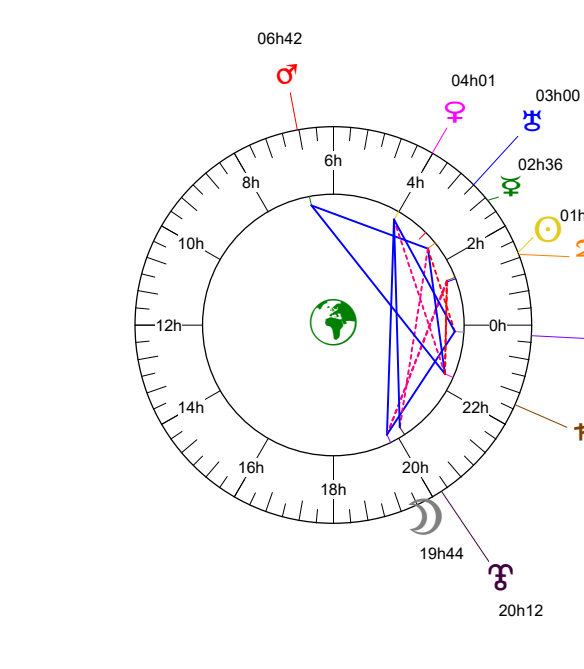
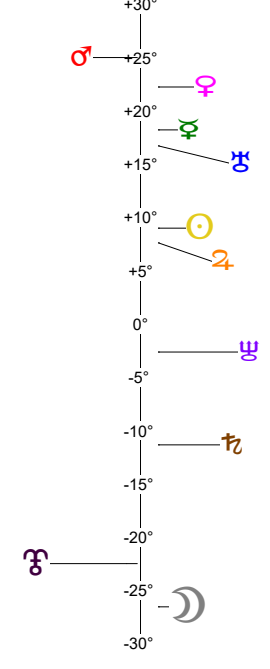
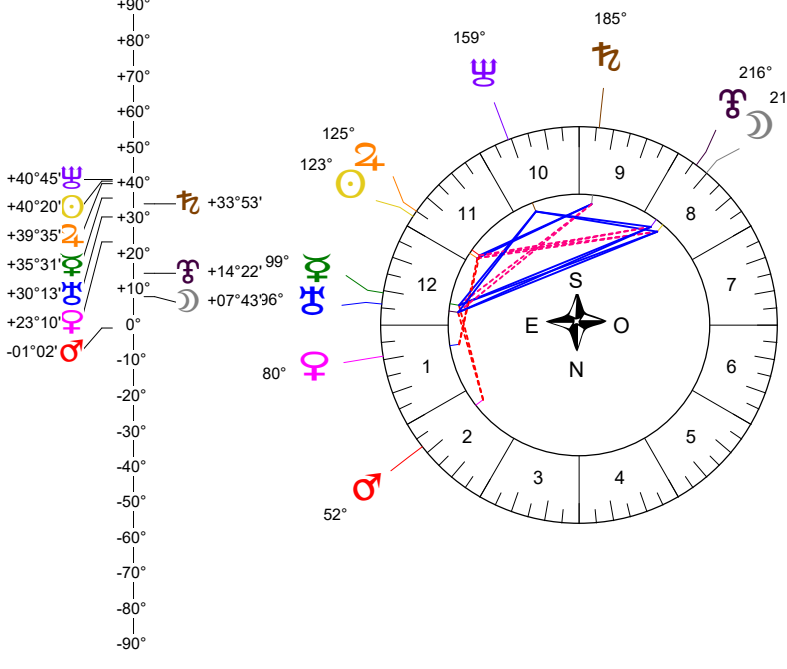
Hauteurs

Sphère locale - Sujet

Déclinaisons

Sphère géo-équatoriale - Objet

Distances à la Terre en UA



☉	1.003	+
☽	370 524 km	-
☿	0.839	-
♁	1.109	-
♂	1.574	+
♃	5.955	+>
♅	10.434	-
♁	20.564	+
♃	30.800	-
♅	34.855	-

IG relatives

Héliocentr.	Géocentr.
☉	41
☽	40
☿	80
♁	29
♂	3
♃	4
♅	11
♁	15
♃	15
♅	20
♁	48