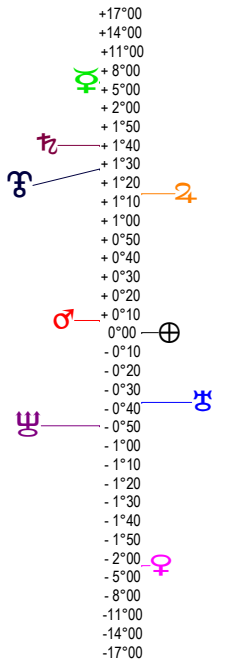
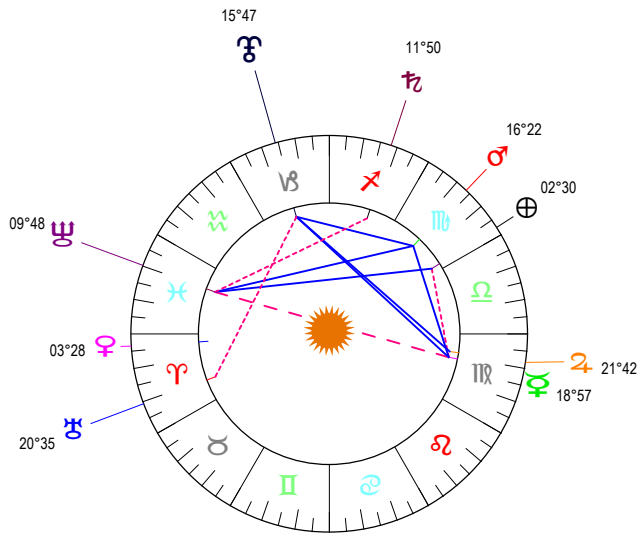


# Pleine Lune - 22/04/2016 à 05h23m27 (GMT) LEYMARIE 44N36 - 002E12

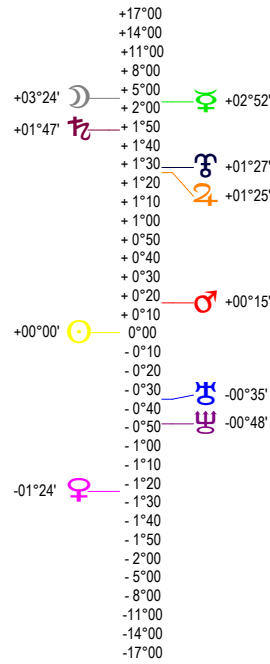
Latitudes héliocentriques



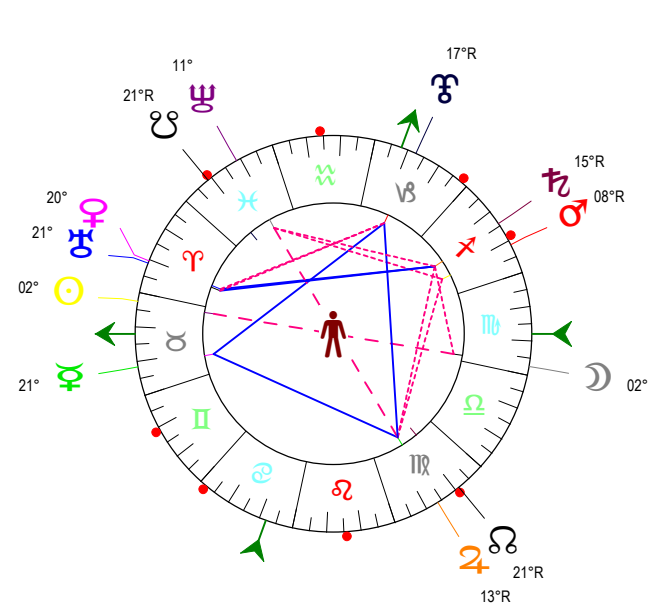
Sphère hélio-écliptique - Intégration



Latitudes géo-écliptiques



Sphère topo-géo-écliptique - Relation



Distances au Soleil en UA

☉	1.005	+
☽	0.372	+
☿	0.726	-
♁	1.560	-
♂	5.435	+
♃	10.024	+
♅	19.965	-
♁	29.957	-
♃	33.083	+

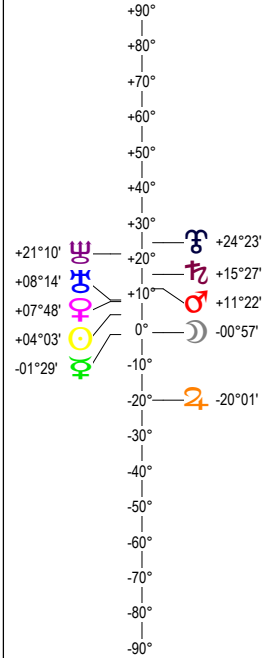
Maisons Placidus

I-VII	12♈♎00
II-VIII	11♁♊03
III-IX	02♁♏00
IV-X	22♁♏00
V-XI	15♁♌47
VI-XII	20♁♌31

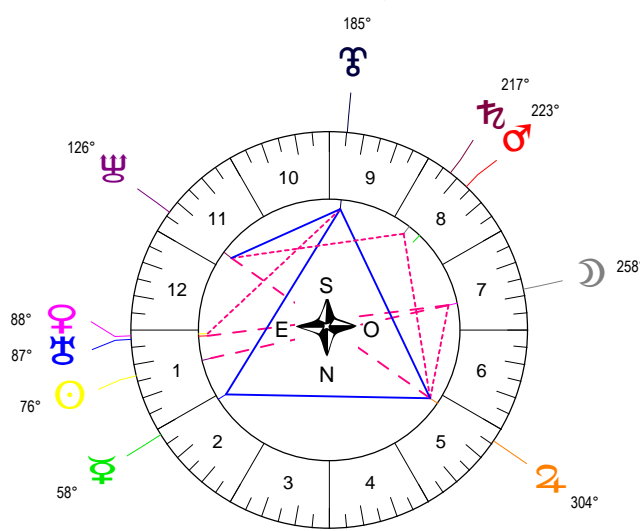
Rétrogradations

♁	du 17 04 16 au 29 06 16
♂	du 08 01 16 au 09 05 16
♃	du 25 03 16 au 13 08 16
♅	du 18 04 16 au 26 09 16

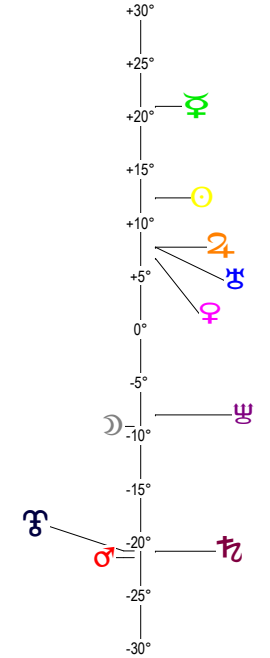
Hauteurs



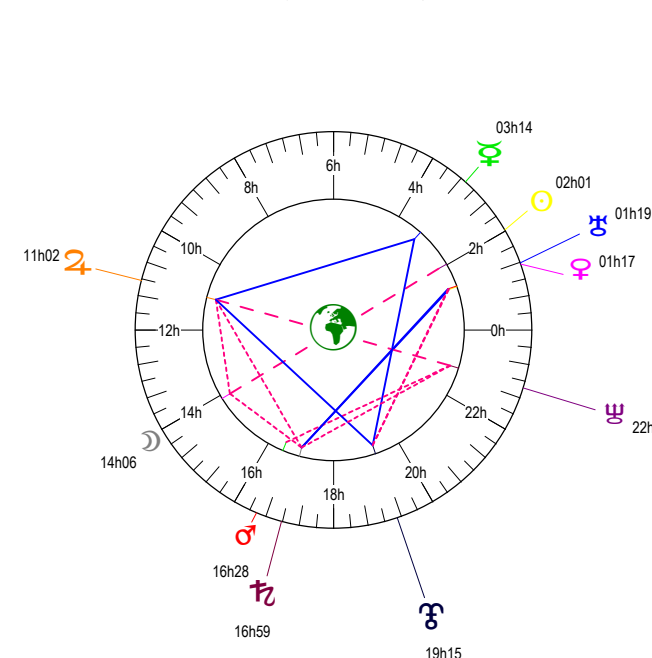
Sphère locale - Sujet



Déclinaisons



Sphère géo-équatoriale - Objet



Distances à la Terre en UA

☉	1.005	+
☽	406 249 km	-<
☿	0.781	-
♁	1.677	+
♂	0.632	-
♃	4.720	+
♅	9.269	-
♁	20.949	-
♃	30.577	-
♅	32.808	-

IG relatives

	Héliocentr.	Géocentr.
☉	33	32
☽		-1
☿	44	36
♁	19	0
♂	31	32
♃	8	52
♅	8	48
♁	6	4
♃	63	28
♅	63	59