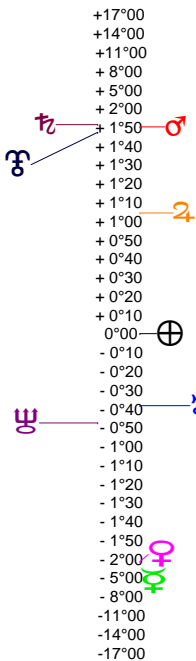
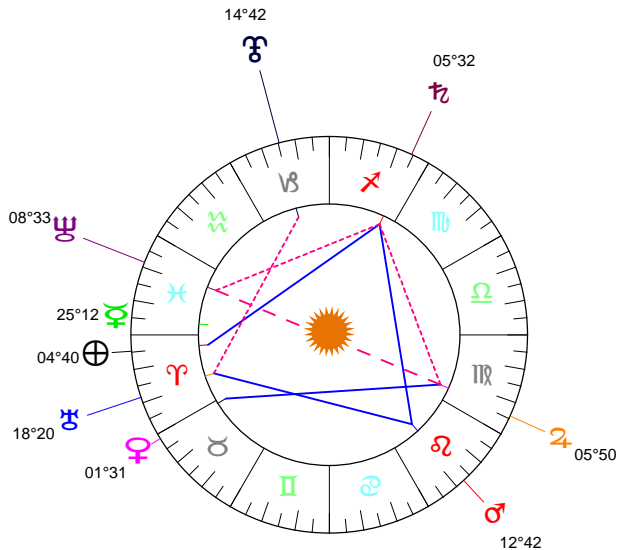


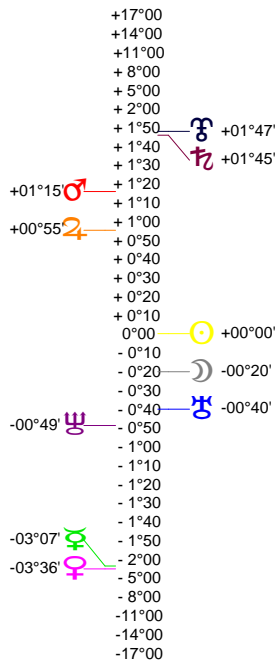
Latitudes héliocentriques



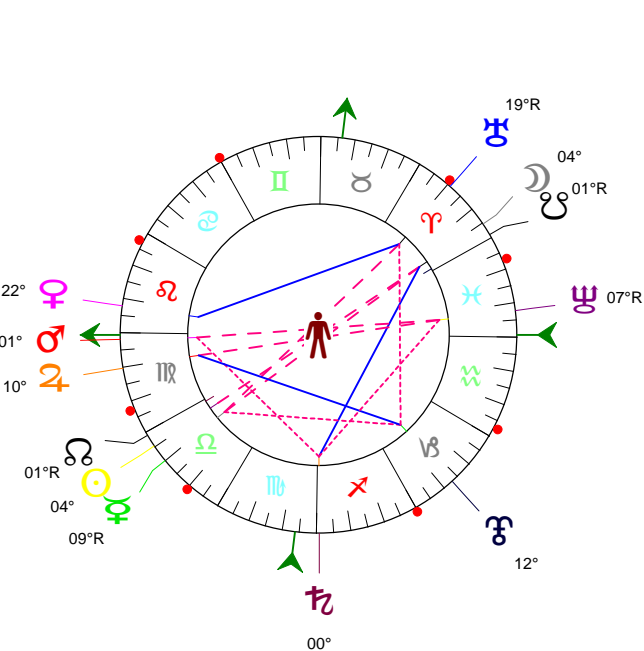
Sphère hélio-écliptique - Intégration



Latitudes géo-écliptiques



Sphère topo-géo-écliptique - Relation



Distances au Soleil en UA

☉	1.002	-
☽	0.361	-
♃	0.724	-
♂	1.652	+
♁	5.396	+
♂	9.998	+
♃	19.984	-
♁	29.962	-
♂	32.955	+

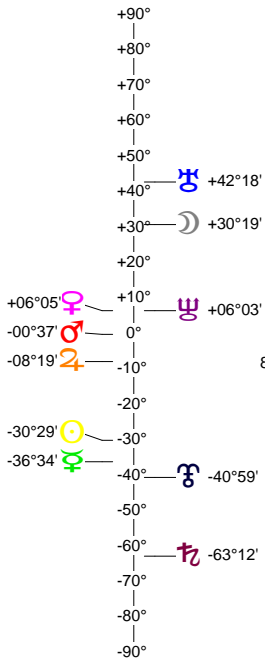
Maisons Placidus

I-VII	00♁♂37
II-VIII	22♁♂40
III-IX	20♁♂17
IV-X	23♁♂44
V-XI	29♁♂48
VI-XII	02♁♂44

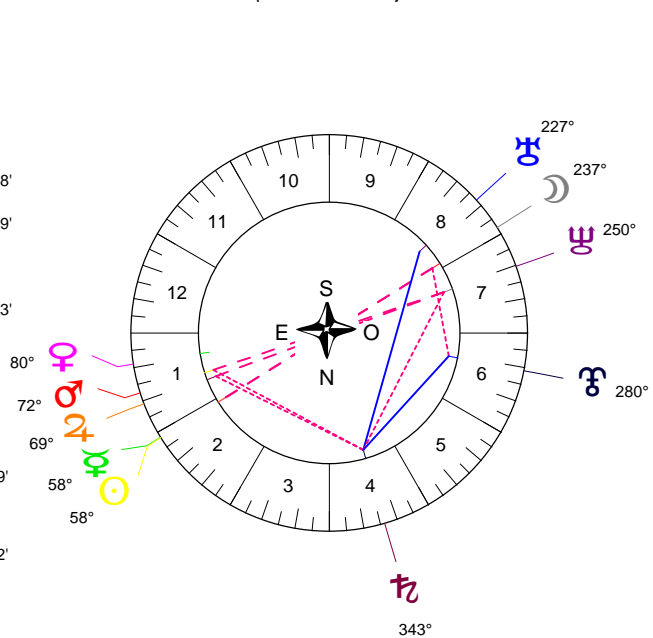
Rétrogradations

♁	du 17 09 15	au 25 01 16
♂	du 26 07 15	au 26 12 15
♂	du 12 06 15	au 18 11 15

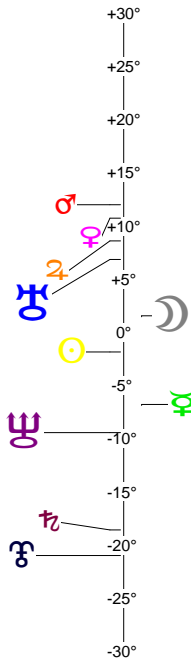
Hauteurs



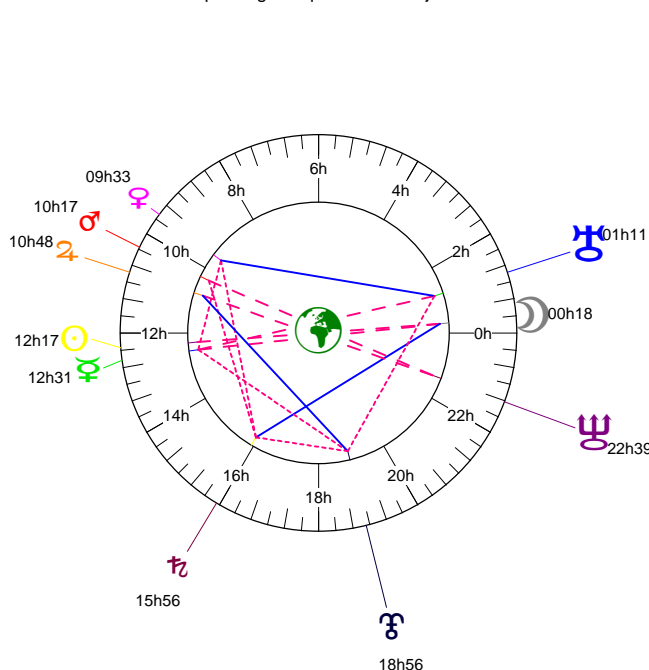
Sphère locale - Sujet



Déclinaisons



Sphère géo-équatoriale - Objet



Distances à la Terre en UA

☉	1.002	-
☽	356 879 km	++
♃	0.651	->
♂	0.485	+
♁	2.402	-
♂	6.292	-
♃	10.522	+
♁	19.011	-
♂	29.066	+
♂	32.795	+

IG relatives

	Héliocentr.	Géocentr.
☉	42	41
☽	4	118
♃	51	58
♂	41	26
♁	4	0
♂	11	3
♃	10	13
♁	6	67
♂	63	85
♂	64	60