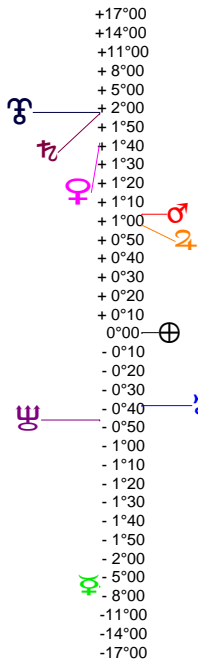
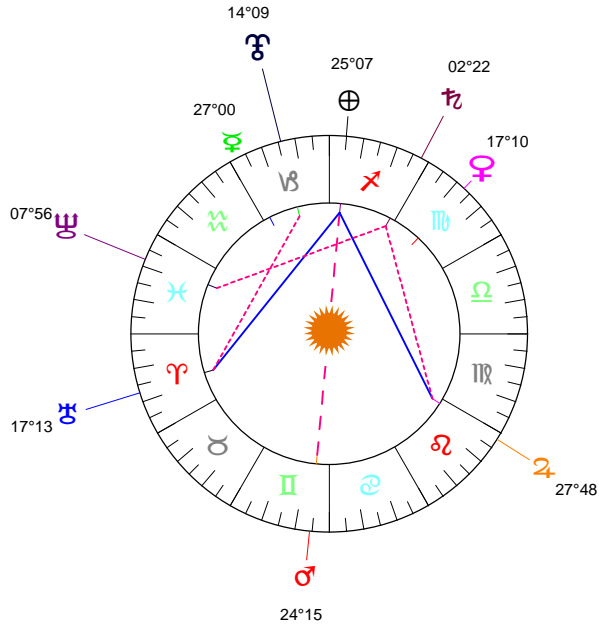


15 06 16 NL - 16/06/2015 à 14h05m12 (GMT) LEYMARIE 44N36 - 002E12

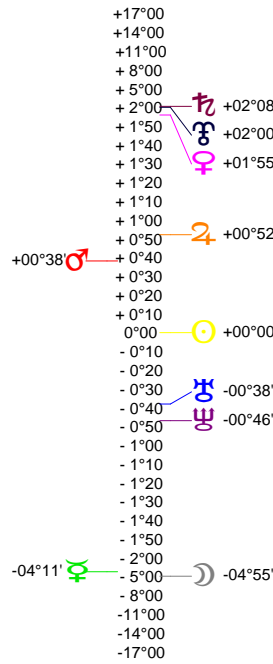
Latitudes héliocentriques



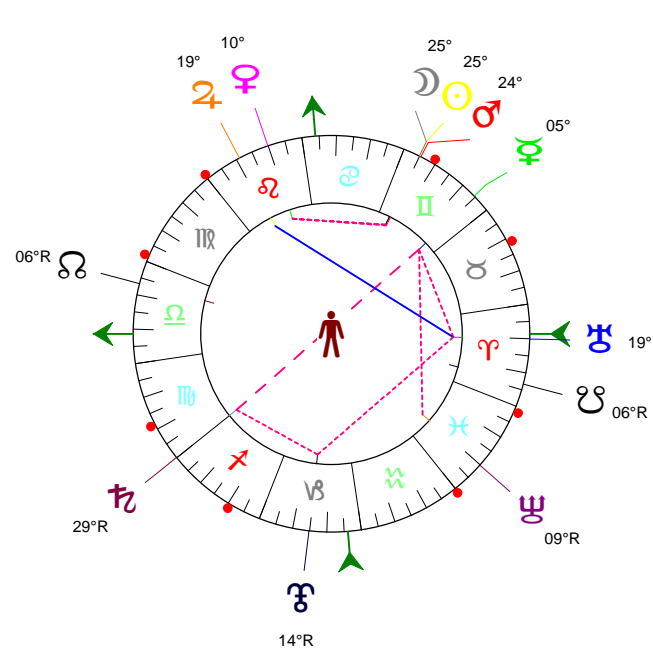
Sphère hélio-écliptique - Intégration



Latitudes géo-écliptiques



Sphère topo-géo-écliptique - Relation



Distances au Soleil en UA

☉	1.016	+
☽	0.441	-
☿	0.724	+
♁	1.555	+
♂	5.370	+
♃	9.982	+
♅	19.993	-
♁	29.965	-
♂	32.891	+

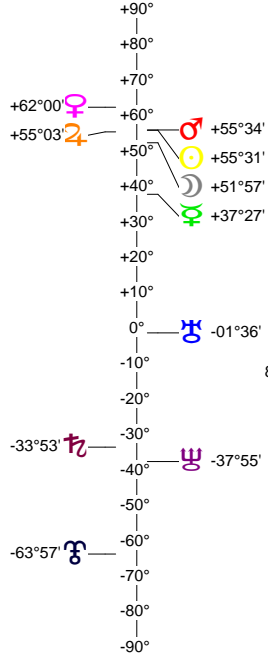
Maisons Placidus

I-VII	21♁♁20
II-VIII	18♁♁31
III-IX	20♁♁33
IV-X	26♁♁01
V-XI	29♁♁48
VI-XII	28♁♁19

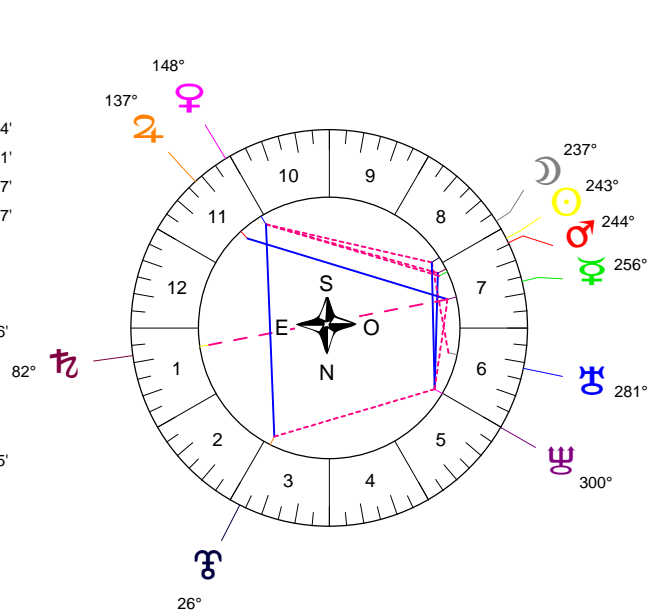
Rétrogradations

♁	du 14 03 15 au 02 08 15
♁	du 12 06 15 au 18 11 15
♁	du 17 04 15 au 25 09 15

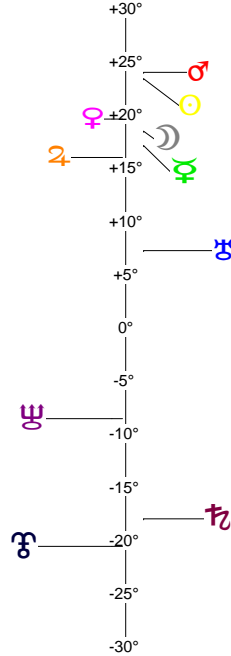
Hauteurs



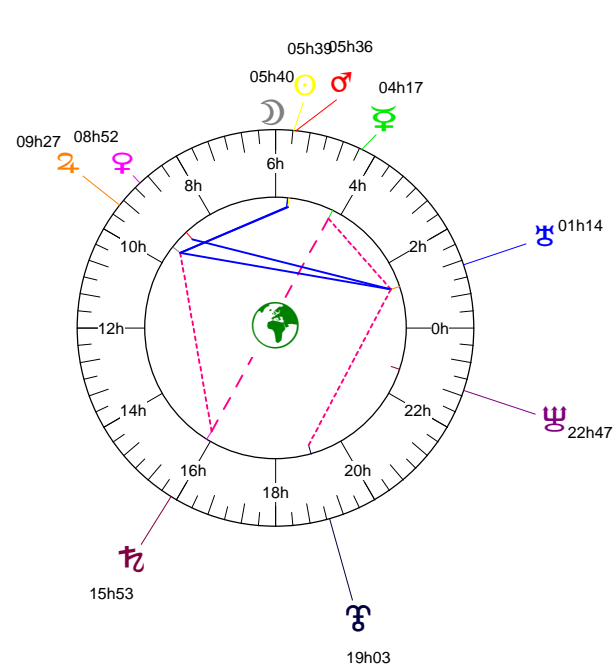
Sphère locale - Sujet



Déclinaisons



Sphère géo-équatoriale - Objet



Distances à la Terre en UA

☉	1.016	+
☽	382 339 km	+
☿	0.686	+<
♁	0.630	-
♂	2.571	+>
♃	5.905	+
♅	9.055	+
♁	20.397	-
♂	29.680	-
♁	31.933	-

IG relatives

Héliocentr.		Géocentr.	
☉	2	☉	1
☽		☽	51
☿	9	☿	51
♁	45	♁	15
♂	32	♂	0
♃	15	♃	12
♅	11	♅	55
♁	5	♁	20
♂	62	♂	61
♁	65	♁	65