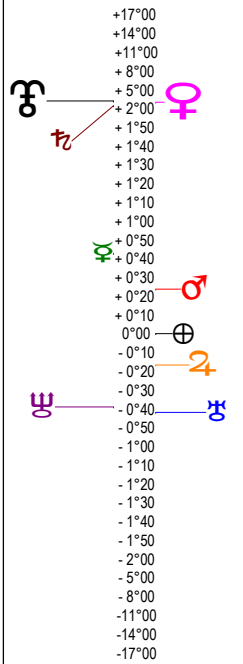
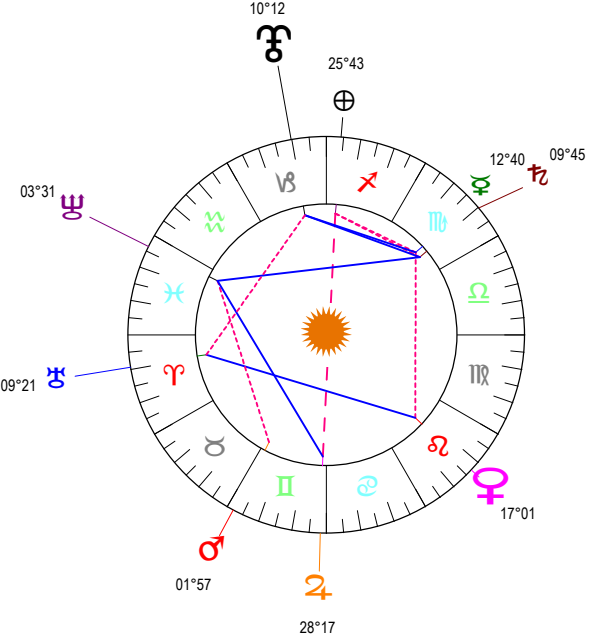


13 06 16 PQ - 16/06/2013 à 17h23m35 (GMT) Leymarie 44N36 - 002E12

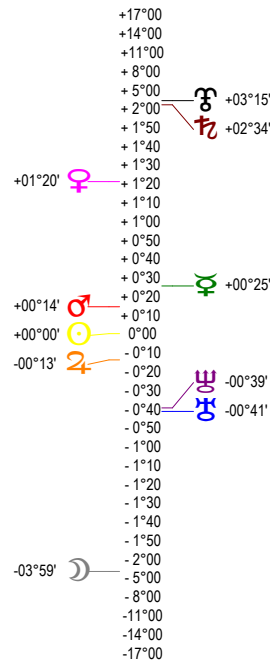
Latitudes héliocentriques



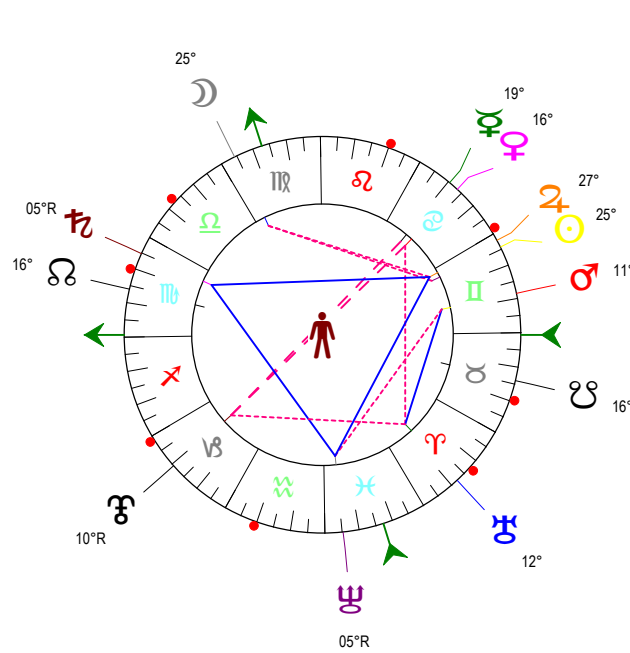
Sphère hélio-écliptique - Intégration



Latitudes géo-écliptiques



Sphère topo-géo-écliptique - Relation



Distances au Soleil en UA

♁	1.016	+
♂	0.446	+
♃	0.718	+
♄	1.500	+
♅	5.120	+
♆	9.834	+
♇	20.048	-
♈	29.985	-
♉	32.456	+

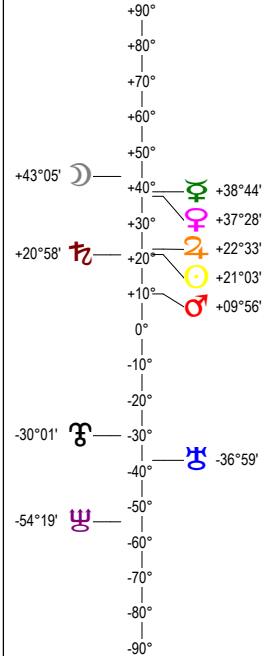
Maisons Placidus

I-VII	29♁♂23
II-VIII	01♁♂15
III-IX	09♁♂37
IV-X	17♁♂12
V-XI	17♁♂20
VI-XII	10♁♂28

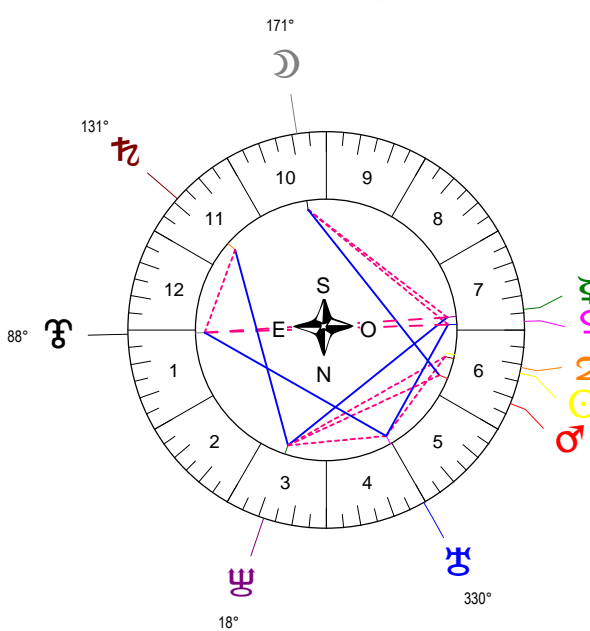
Rétrogradations

♃	du 18 02 13 au 08 07 13
♄	du 07 06 13 au 13 11 13
♅	du 12 04 13 au 20 09 13

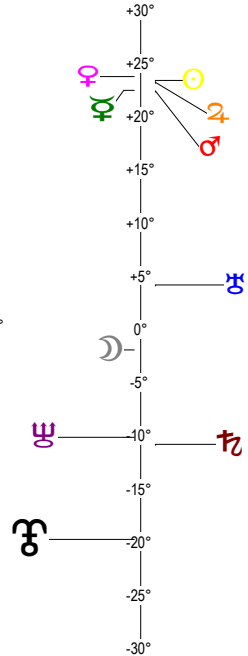
Hauteurs



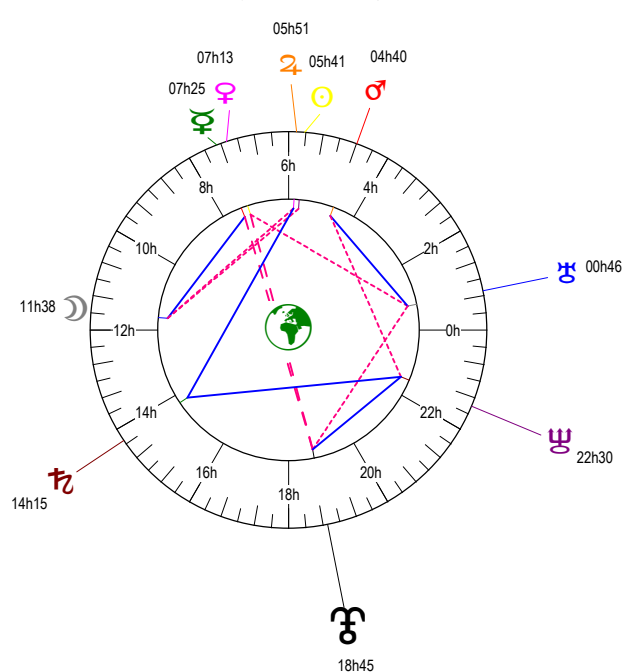
Sphère locale - Sujet



Déclinaisons



Sphère géo-équatoriale - Objet



Distances à la Terre en UA

♁	1.016	+
♂	387 049 km	-
♃	0.754	-
♄	1.568	-
♅	2.464	-
♆	6.135	+<
♇	9.158	+
♈	20.311	-
♉	29.617	-
♊	31.475	-

IG relatives

Héliocentr.	Géocentr.
♁	1
♂	40
♃	40
♄	1
♅	0
♆	7
♇	52
♈	23
♉	63
♊	68